

**IN****MJP070F****Vertikalmastbühne****LISTE DER STANDARD-AUSRÜSTUNG**

- Proportionalsteuerung
- Automatischer Schlaglochschutz
- Selbstverriegelnde Tür
- Auf maximaler Hubhöhe fahrbar
- Non-marking-Reifen
- 2 Antriebsräder
- 2 lenkbare Räder
- Automatische Bremsanlage
- Notabsenkung
- Not-Aus-Taste
- Borddiagnose
- Neigungskontrolle mit Warnmeldung
- Bewegungsalarm Sensoren
- Hupe
- Betriebsstundenzähler
- Schutz des Ladegerät
- Plattform-Lasterfassungssystem
- Fahrtrieb-Aktivierungssystem
- Ladeanzeige
- Manuelle Bremsenlösung
- Anschlag- und Hubpunkte
- Einseitig ausziehbarer Arbeitskorb
- LED-Rundumleuchte
- Integrierte Taschen für den Transport mit Gabelstapler

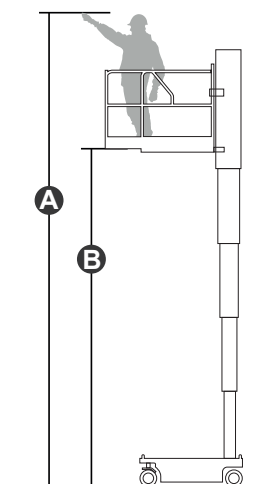

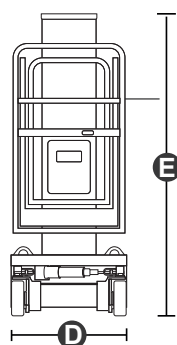
**LOGISTIK****BAUGEWERBE**

## MJP07OF

Traglast		230 kg
Traglast, ausgefahren		113 kg
Max. Personenzahl		1/0
Arbeitshöhe	A	6,70 m
Max. Plattformhöhe	B	4,70 m
Gesamtlänge	C	1,45 m
Gesamtbreite	D	0,76 m
Gesamthöhe	E	1,99 m
Plattformabmessungen (Länge/Breite)		1,00 m x 0,76 m
Plattformerweiterung		0,50 m
Bodenfreiheit (eingefahren)		0,06 m
Bodenfreiheit (ausgefahren)		0,014 m
Radstand	F	1,21 m
Wenderadius (innen/außen)		0,60 m / 1,80 m
Fahrertrieb		2x 24VAC / 0,5 kW
Hubantrieb		24VDC / 2,2 kW
Fahrtgeschwindigkeit (eingefahren)		3,6 km/h
Fahrtgeschwindigkeit (ausgefahren)		0,50 km/h
Ausfahrzeit/Einfahrzeit		28 / 28 sec
Batterie		2x12 V / 115 Ah
Integriertes Batterieladegerät		24 VDC / 15 A
Steigfähigkeit		25%
Max. zulässige Neigung (Innenbereich)		1,5° / 3°
Bereifung		230x80 mm
Gewicht		990 kg



Non-Marking Reifen



**NORMEN:** EN 280-1, ANSI/SAIA A92.20

Die in dieser Broschüre enthaltenen Daten dienen zur Information und können ohne Vorankündigung geändert werden. Alle Bilder dienen nur zur Veranschaulichung und bilden das Produkt möglicherweise nicht genau ab.